



ТЕРРИТОРИАЛЬНЫЙ ОРГАН
ФЕДЕРАЛЬНОЙ СЛУЖБЫ
ГОСУДАРСТВЕННОЙ СТАТИСТИКИ
ПО ВОРОНЕЖСКОЙ ОБЛАСТИ

ОПЕРАТИВНЫЕ СОЦИАЛЬНО – ЭКОНОМИЧЕСКИЕ ПОКАЗАТЕЛИ

январь – апрель 2024 года

25.06.2024

Оперативные данные

СОДЕРЖАНИЕ

Основные экономические показатели	3
Промышленное производство	4
Строительство	5
Сельское хозяйство	6
Розничная торговля	7
Платные услуги населению	9
Финансы	10
Цены	11
Труд	13
Демография	15

апрель 2024 г. % к апрелю 2023 г.

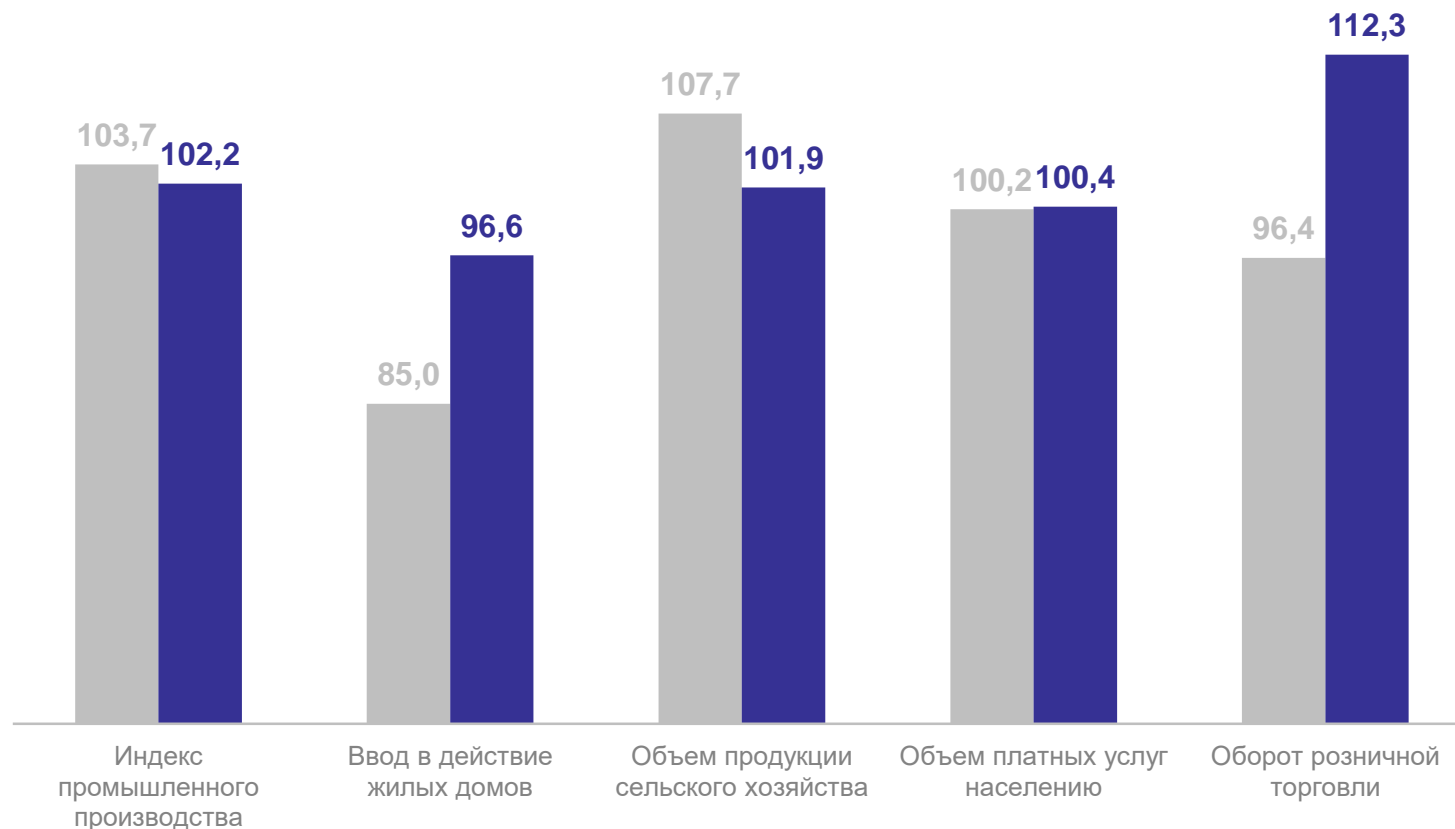
Индекс промышленного производства **102,7**

Ввод в действие жилых домов **87,8**

Объем продукции сельского хозяйства **100,4**

Оборот розничной торговли **110,6**

Объем платных услуг населению **100,6**



● Январь – апрель 2023 г. в % к январю – апрелю 2022 г.

● Январь – апрель 2024 г. в % к январю – апрелю 2023 г.

ИНДЕКС ПРОМЫШЛЕННОГО ПРОИЗВОДСТВА

в % к соответствующему периоду предыдущего года

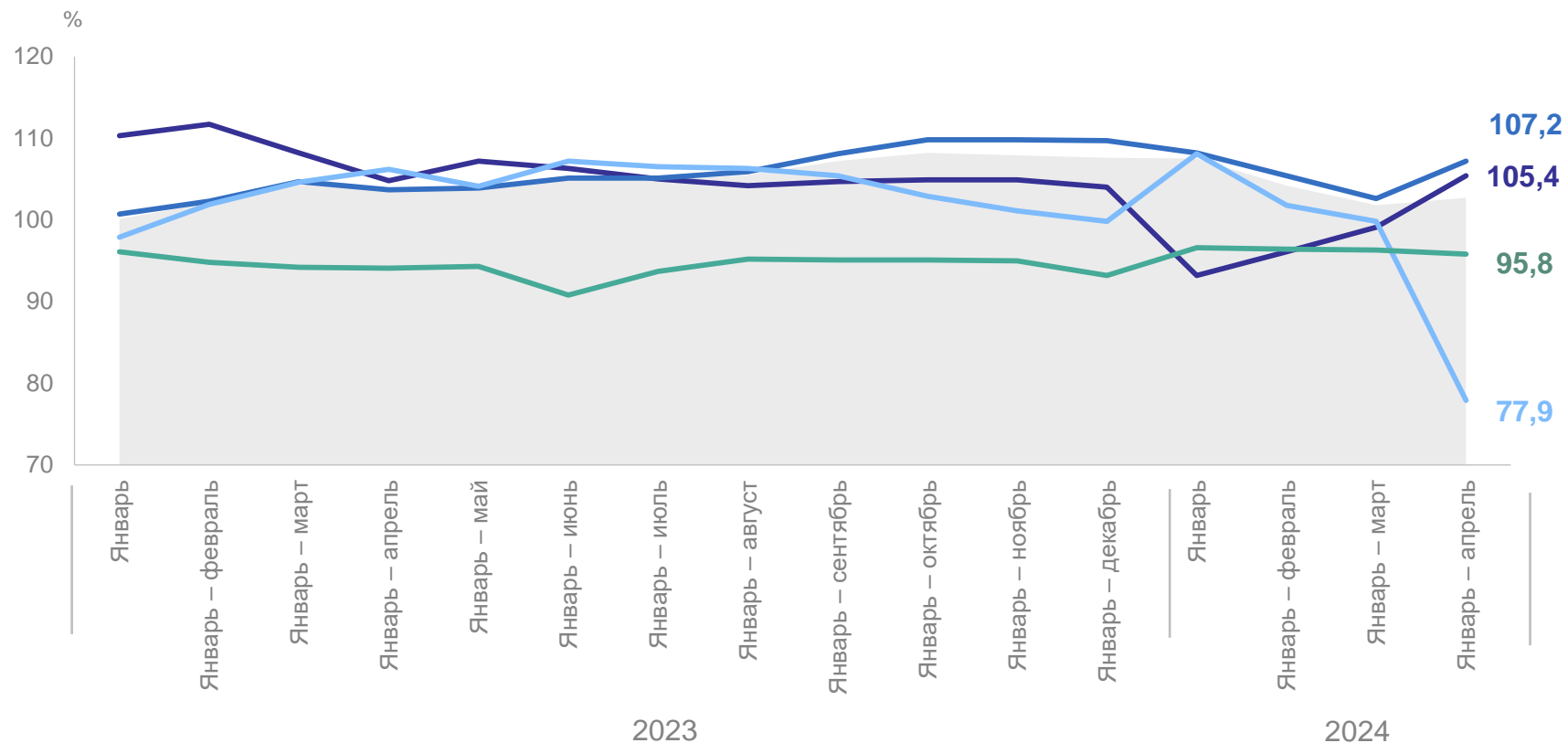
ВОРОНЕЖСТАТ

январь – апрель 2023 г.

103,7%

январь – апрель 2024 г.

102,2%



- Индекс промышленного производства
- Добыча полезных ископаемых
- Обработывающие производства
- Обеспечение электрической энергией, газом и паром; кондиционирование воздуха
- Водоснабжение; водоотведение, организация сбора и утилизации отходов, деятельность по ликвидации загрязнений

ДИНАМИКА ОБЪЕМА РАБОТ ПО ВИДУ ДЕЯТЕЛЬНОСТИ «СТРОИТЕЛЬСТВО»

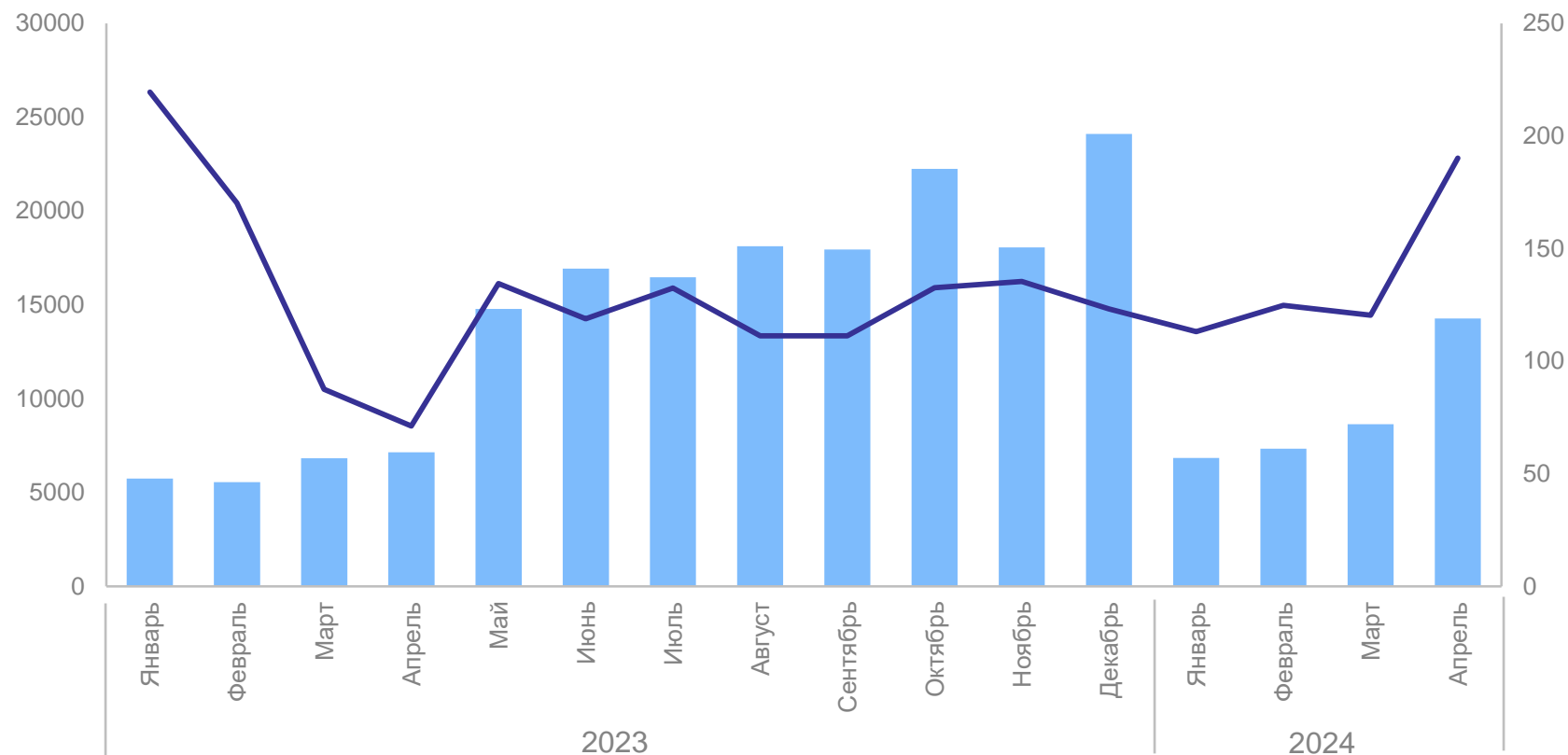
ВОРОНЕЖСТАТ

январь – апрель 2024 г.

37,1 млрд рублей

139,4%

к январю – апрелю 2023 г.
в сопоставимых ценах



- Объем работ, выполненных по виду деятельности «Строительство», млн рублей
- В % к соответствующему месяцу предыдущего года в сопоставимых ценах

СЕЛЬСКОЕ ХОЗЯЙСТВО

в хозяйствах всех категорий

ВОРОНЕЖСТАТ

январь – апрель 2024 г.

Объем продукции сельского хозяйства
всех сельхозпроизводителей
(в действующих ценах)

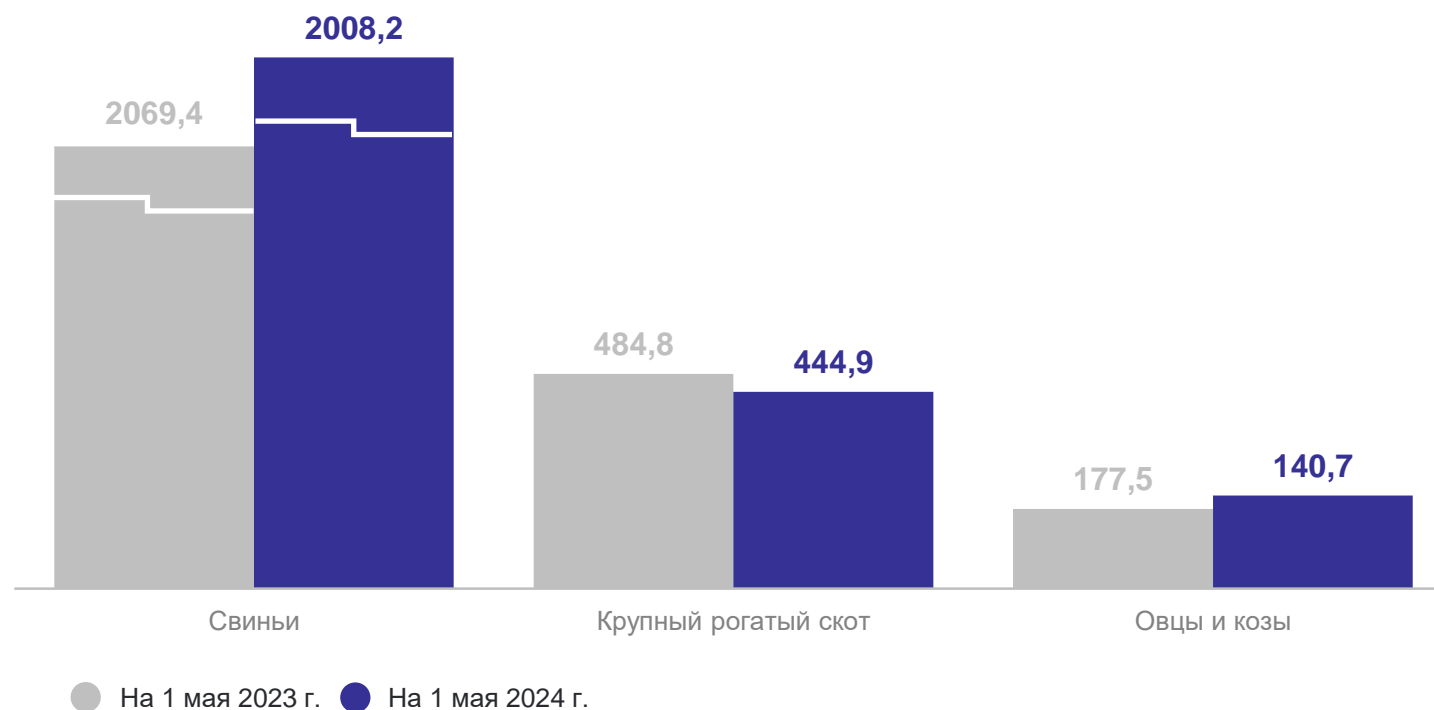
48,0 млрд рублей

101,9%

к январю – апрелю 2023 г.
в сопоставимых ценах

Поголовье скота

тыс. голов



ОБОРОТ РОЗНИЧНОЙ ТОРГОВЛИ

в % к соответствующему периоду предыдущего года

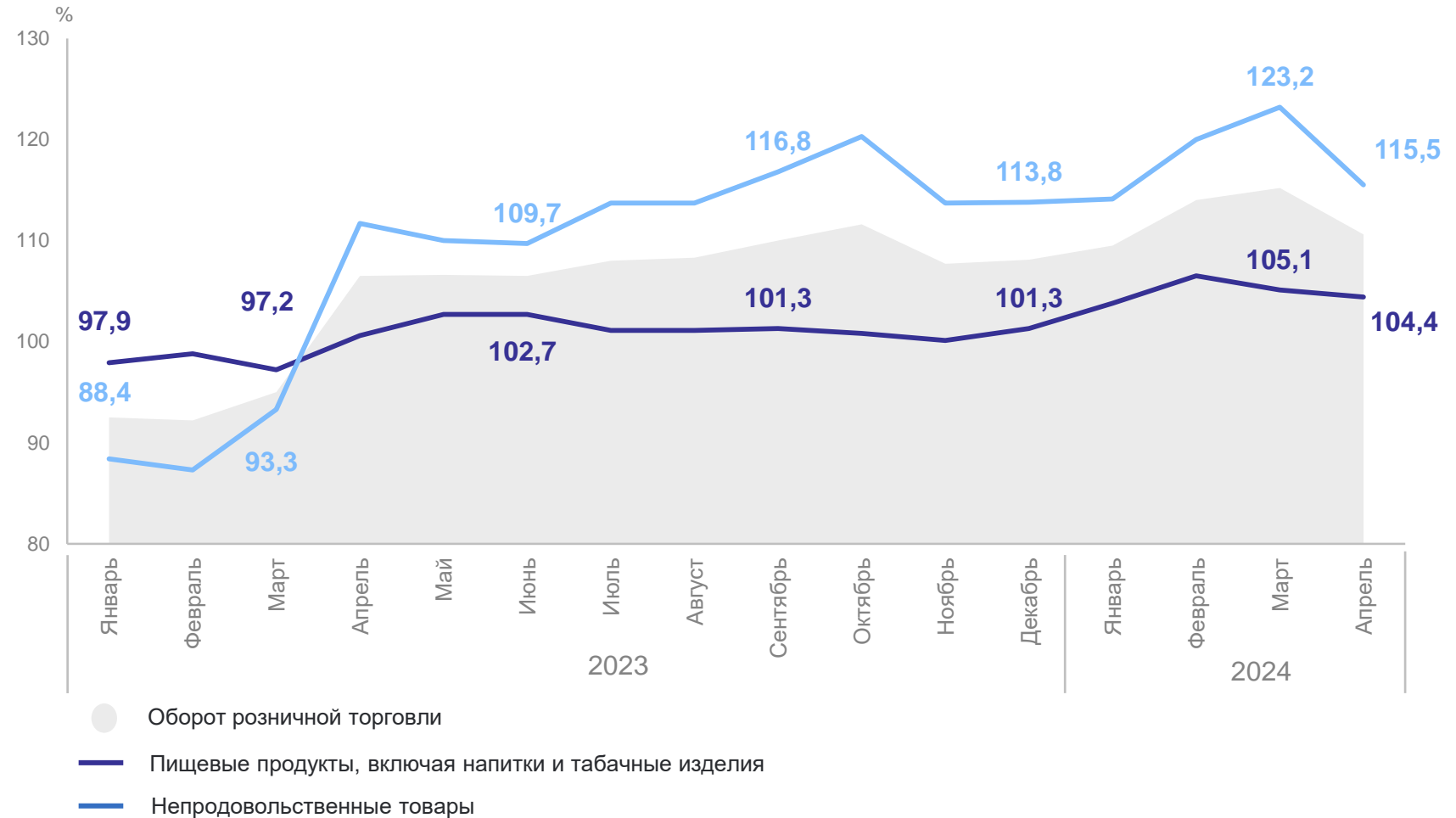
ВОРОНЕЖСТАТ

январь – апрель 2024 г.

283,3 млрд рублей

112,3%

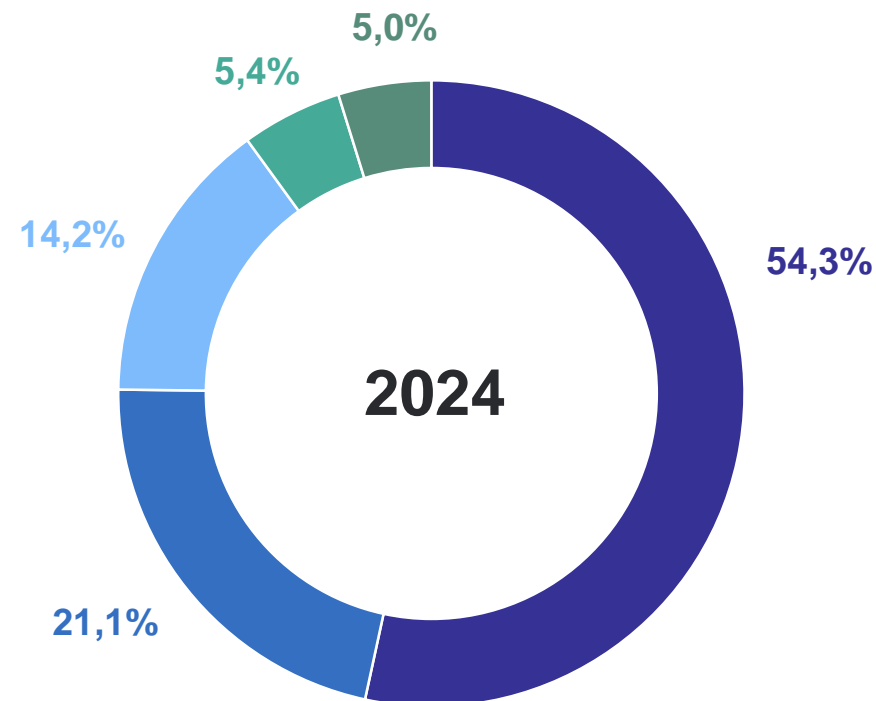
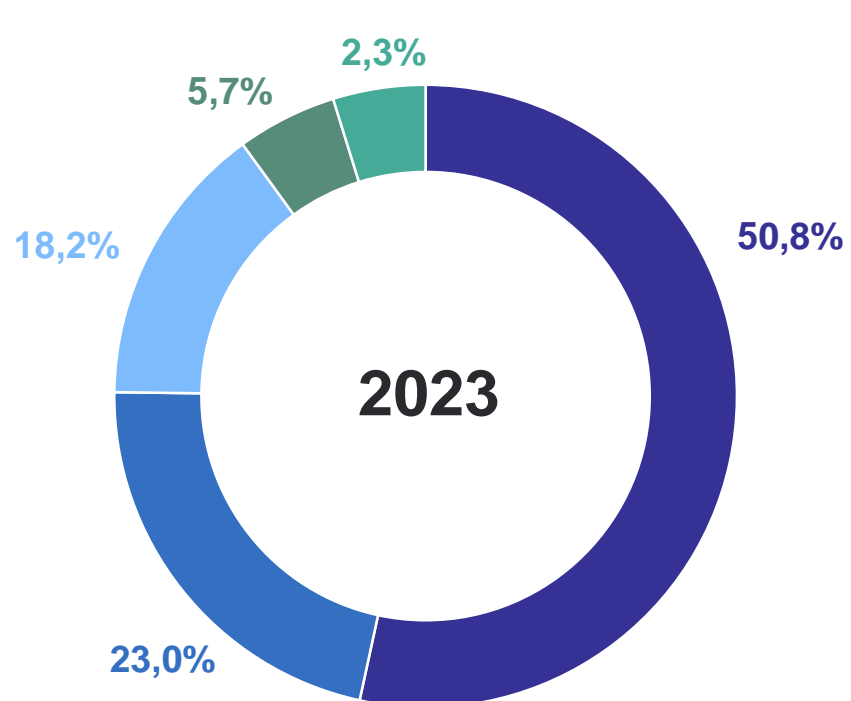
к январю – апрелю 2023 г.
в сопоставимых ценах



СТРУКТУРА ОБОРОТА РОЗНИЧНОЙ ТОРГОВЛИ

ВОРОНЕЖСТАТ

апрель, в % к итогу

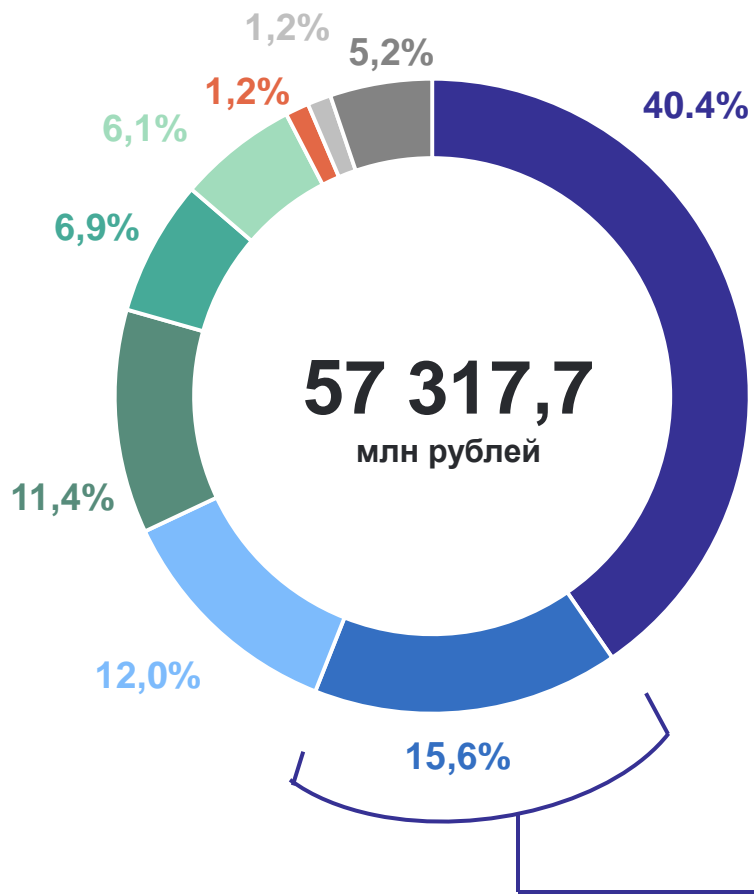


- Коммерческие предприятия, не относящиеся к субъектам малого и среднего предпринимательства
- Индивидуальные предприниматели осуществляющие деятельность вне рынка
- Малые предприятия (включая микропредприятия)

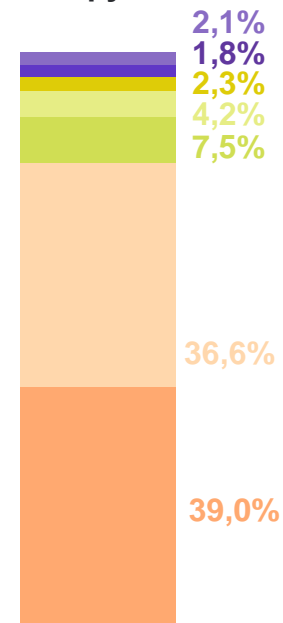
- Продажа товаров на розничных рынках и ярмарках
- Субъекты среднего предпринимательства

СТРУКТУРА ОБЪЕМА ПЛАТНЫХ И БЫТОВЫХ УСЛУГ, ОКАЗАННЫХ НАСЕЛЕНИЮ ПО ОТДЕЛЬНЫМ ВИДАМ УСЛУГ

январь – апрель 2024 г.



2 332,3 млн рублей



- Жилищно-коммунальные
- Бытовые
- Телекоммуникационные
- Транспортные
- Системы образования
- Медицинские
- Юридические
- Культуры
- Прочие платные услуги
- Ремонт и строительство жилья и других построек
- Техобслуживание и ремонт транспортных средств, машин и оборудования
- Парикмахерские и косметические услуги
- Ритуальные услуги
- Ремонт и техническое обслуживание бытовой радиоэлектронной аппаратуры, бытовых машин и приборов. ремонт и изготовление металлоизделий
- Ремонт и пошив швейных, меховых и кожаных изделий. головных уборов и изделий текстильной галантереи. ремонт, пошив и вязание трикотажных изделий
- Прочие

САЛЬДИРОВАННЫЙ ФИНАНСОВЫЙ РЕЗУЛЬТАТ

январь – март 2024 г.

ВОРОНЕЖСТАТ

31 578,1 млн рублей

107,8%

к январю – марту 2023 г.



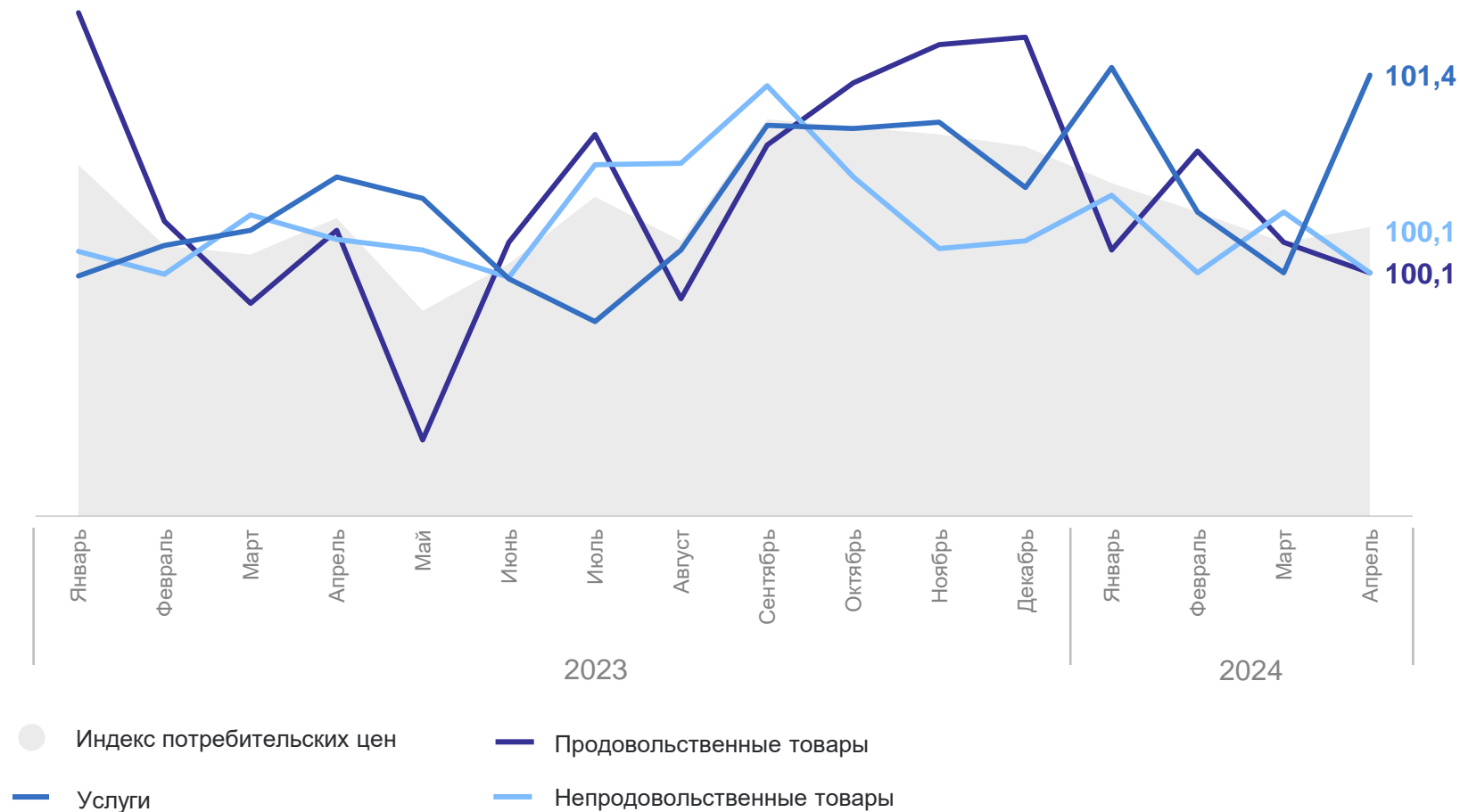
ИНДЕКСЫ ПОТРЕБИТЕЛЬСКИХ ЦЕН

в % к предыдущему месяцу

ВОРОНЕЖСТАТ

апрель 2024 г.

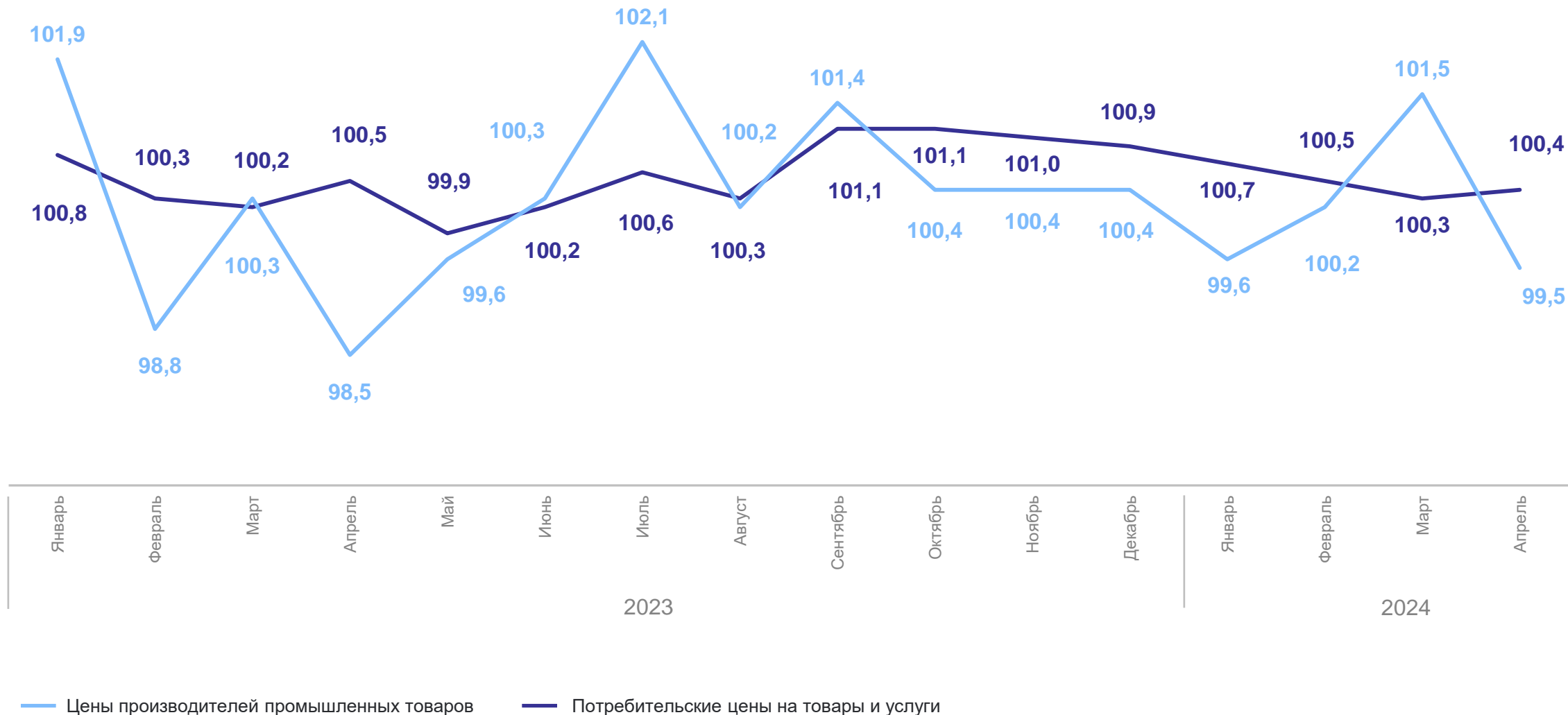
ИПЦ 100,4



ИНДЕКСЫ ЦЕН ПРОИЗВОДИТЕЛЕЙ И ПОТРЕБИТЕЛЬСКИХ ЦЕН

в % к предыдущему месяцу

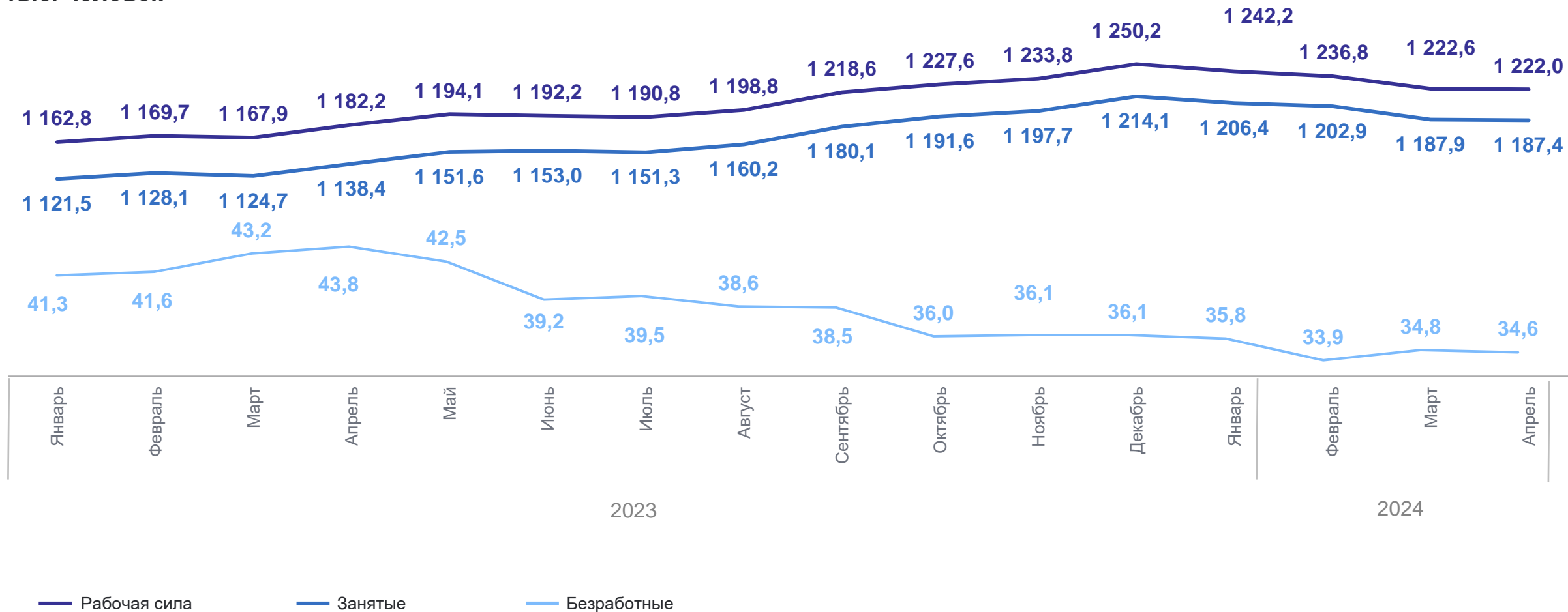
ВОРОНЕЖСТАТ



ДИНАМИКА ЧИСЛЕННОСТИ РАБОЧЕЙ СИЛЫ, ЗАНЯТЫХ И БЕЗРАБОТНЫХ*

ВОРОНЕЖСТАТ

ТЫС. ЧЕЛОВЕК



*По данным выборочного обследования рабочей силы. Население в возрасте 15 лет и старше.

НОМИНАЛЬНАЯ И РЕАЛЬНАЯ СРЕДНЕМЕСЯЧНАЯ ЗАРАБОТНАЯ ПЛАТА

в % к соответствующему месяцу предыдущего года

ВОРОНЕЖСТАТ

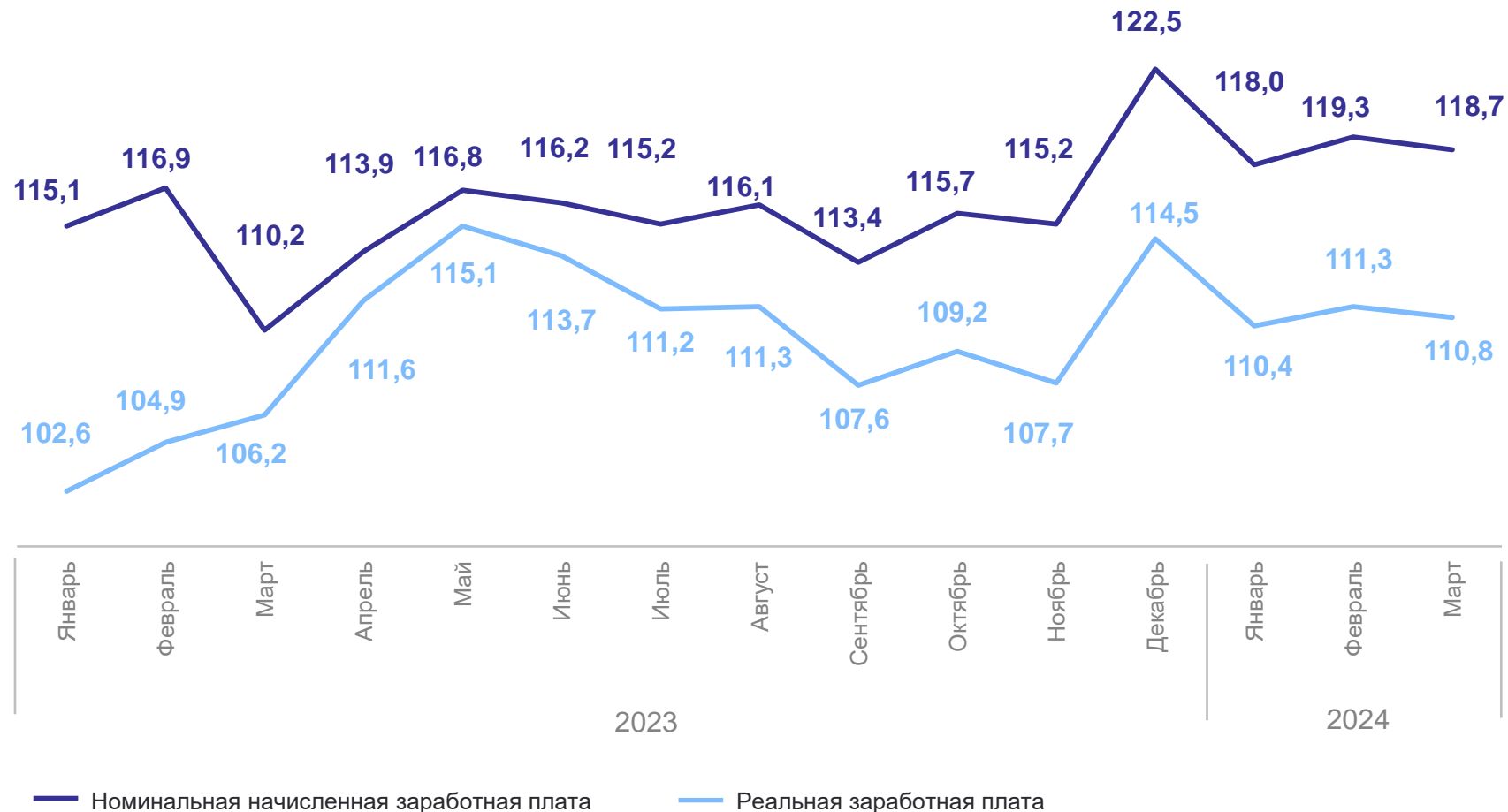
март 2024 г.

Номинальная начисленная
заработная плата

59 620,1 рубля

Реальная заработная плата

110,8%



ДЕМОГРАФИЯ

человек

ВОРОНЕЖСТАТ

январь – март 2024 г.

Число родившихся **3 950**

Число умерших **8 926**

Естественная убыль **-4 976**

